


**LAMES DE BARDAGE LINIUS
L.060HF HAUT DÉBIT RENSON****■ PLUS PRODUITS**

- **RÉSISTANT**: profil en aluminium extrudé, alliage EN AW-6063 T66.
- **PERSONNALISABLE**: traitement de surface anodisé (20 microns) F1 ou thermolaquage polyester (60-80 microns) à la couleur souhaitée RAL, finition structurée...
- **PERFORMANCE**: les lames de bardage linius L.060HF permettent un passage d'air élevé (76 %) pour une ventilation intensive.
- **PROTECTION ANTIMOUSTIQUES**: comporte une moustiquaire fixée à l'arrière.

► CARACTÉRISTIQUES TECHNIQUES**MATÉRIAUX**


- Aluminium extrudé selon la norme N 573-3, alliage EN AW-6063 T66.

SUPPORT DE LAME

- Support de lame simple: type L.060HF.11 (largeur 28 mm).
- Support de lame double pour raccord de lame à dilatation type L.060HF.12 (pièce de liaison pour deux lames) (largeur 34 mm).

DÉBIT (EN 13030)

- Facteur K (aspiration): 5,03
- Facteur K (extraction): 4,96



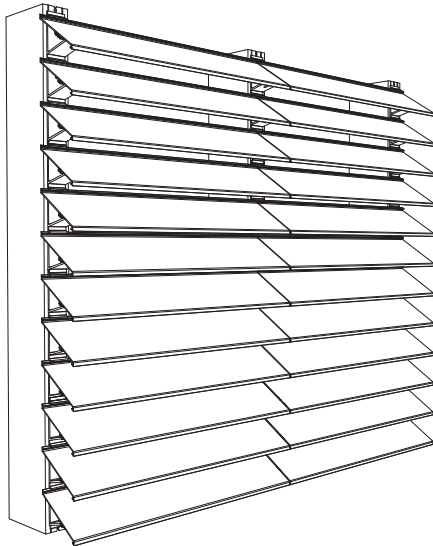
DONNÉES TECHNIQUES

- Surface visuelle libre : 90 %
- Surface physique libre : 76 %
- Pas de lame : 60 mm.
- Profondeur : 78 mm.
- Hauteur : 60 mm.



Coloris au choix

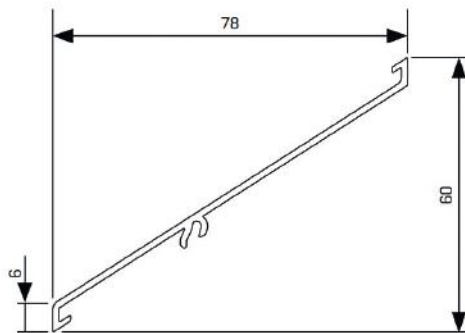
► SCHÉMAS TECHNIQUES



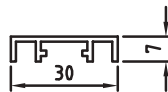
LAMES DE BARDAGE LINIUS L.060HF

Réf: LP20186

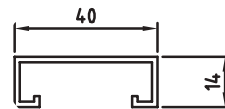
LAME



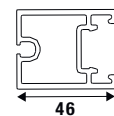
PORTEURS



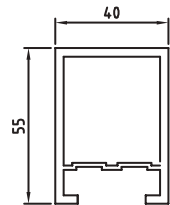
Code: 3307014



Code: 3307058



Code: 3306739



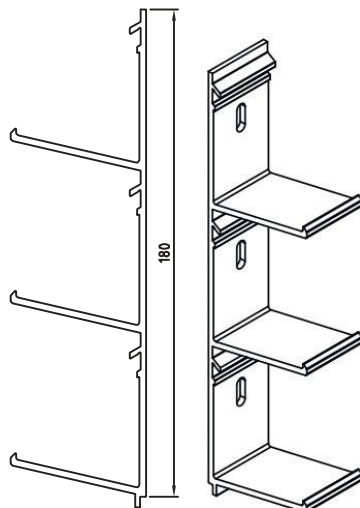
Code: 3306730



Code: 3306738

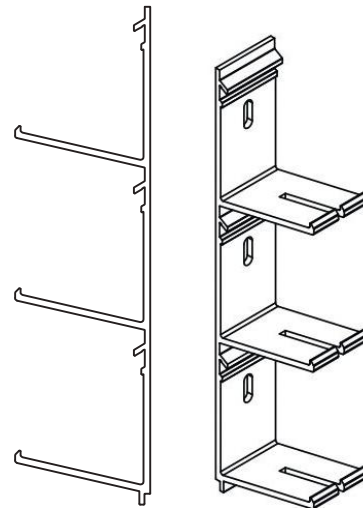
Code: 3306722

SUPPORT DE LAMES



SUPPORT SIMPLE LAME

Code: 3306808 et 3306723



SUPPORT DOUBLE LAME

Code: 3306809