

CYLINDRE SUR ORGANIGRAMME À CLÉ PARACENTRIQUE ORGA 6C




Classification EN 1303:2015

1 6 0 0 0 C 6 D

 Fabrication Européenne	 Copyright	 EN 1303	 Possibilité d'organigramme	 Carte de sécurité
 Robuste	 Anti-bumping	 Anti-crochetage	 Anti-perçage	

FINITION



Laiton nickelé

PLUS PRODUITS

- **SÉCURITÉ:** cylindre de haute sécurité.
- **CLÉ COPYRIGHT:** garantie à vie contre la reproduction.
- **CONFORME:** norme EN 1303.

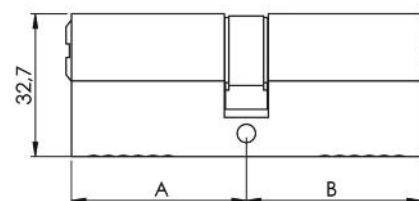
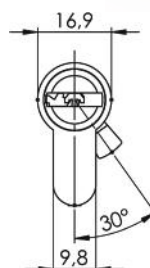
CARACTÉRISTIQUES TECHNIQUES

- Cylindre Profil Européen de haute sécurité 6 goupilles, en laiton massif nickelé mat.
- Livré avec trois clés paracentriques en maillechort et carte de sécurité.
- Tête de clé spéciale avec un insert de couleur interchangeable permettant d'associer une couleur à un type de clé (PG, PG/PP), à un local ou encore à un étage de bâtiment.
- Clé en profil COPYRIGHT, garantissant à vie contre la reproduction.
- Cylindre permettant la création d'organigrammes complexes sur ouverture centrale, passe général, passe partiel avec un maximum de 1000 cylindres 10077696 variures possibles (chiffre pouvant varier selon la complexité de l'organigramme).
- Panneton DIN 30° (réglable sur le demi-cylindre).
- Protection anti-perçage:
 - deux inserts en acier trempé dans le rotor.
 - deux inserts en acier trempé dans le stator.
 - deuxième et quatrième goupilles et poussoir en acier trempé.
- Protection anti-crochetage:
 - deuxième et quatrième poussoirs en forme d'haltère.
 - profil du rotor étroit empêchant l'accès pour le crochetage.
- Protection anti-bumping:
 - deuxième et quatrième goupilles au profil anti-bumping en forme de champignon.
- Disponible en cylindre deux entrées, cylindre à bouton et demi-cylindre.

OPTIONS

- Cadenas pour demi-cylindre 10 x 30 mm.
- Fonction débrayable.
- Panneton réduit (PM1 / PM2).

SCHÉMAS TECHNIQUES



RÉF.°	DIMENSIONS
2 ENTRÉES	
0872000	2E 31 x 31 MV
0872001	2E 31 x 31 OC
0872002	2E 31 x 31 PG
0872003	2E 31 x 31 PG/PP
0872004	2E 31 x 36 MV
0872005	2E 31 x 36 OC
0872006	2E 31 x 36 PG
0872007	2E 31 x 3 6 PG/PP
0872008	2E 31 x 41 MV
0872009	2E 31 x 41 OC
0872010	2E 31 x 41 PG
0872011	2E 31 x 41 PG/PP
0872012	2E 31 x 46 MV
0872013	2E 31 x 46 OC
0872014	2E 31 x 46 PG
0872015	2E 31 x 46 PG+PP
0872016	2E 31 x 51 MV
0872017	2E 31 x 51 OC
0872018	2E 31 x 51 PG
0872019	2E 31 x 51 PG/PP
0872020	2E 31 x 56 MV
0872021	2E 31 x 56 OC
0872022	2E 31 x 56 PG
0872023	2E 31 x 56 PG/PP
0872024	2E 31 x 61 MV
0872025	2E 31 x 61 OC
0872026	2E 31 x 61 PG
0872027	2E 31 x 61 PG/PP
0872028	2E 31 x 66 MV
0872029	2E 31 x 66 OC
0872030	2E 31 x 66 PG
0872031	2E 31 x 66 PG/PP
0872032	2E 31 x 71 MV
0872033	2E 31 x 71 OC
0872034	2E 31 x 71 PG
0872035	2E 31 x 71 PG/PP
0872036	2E 31 x 76 MV
0872037	2E 31 x 76 OC
0872038	2E 31 x 76 PG
0872039	2E 31 x 76 PG+PP
0872040	2E 31 x 81 MV
0872041	2E 31 x 81 OC
0872042	2E 31 x 81 PG
0872043	2E 31 x 81 PG/PP
0872044	2E 31 x 91 MV
0872045	2E 31 x 91 OC
0872046	2E 31 x 91 PG
0872047	2E 31 x 91 PG/PP
0872048	2E 36 x 36 MV
0872049	2E 36 x 36 OC
0872050	2E 36 x 36 PG
0872051	2E 36 x 36 PG/PP
0871996	2E 36 x 41 MV
0871997	2E 36 x 41 OC
0871998	2E 36 x 41 PG
0871999	2E 36 x 41 PG+PP
0872052	2E 36 x 46 MV
0872053	2E 36 x 46 OC
0872054	2E 36 x 46 PG
0872055	2E 36 x 46 PG/PP
0872056	2E 36 x 51 MV
0872057	2E 36 x 51 OC
0872058	2E 36 x 51 PG
0872059	2E 36 x 51 PG/PP
0872060	2E 36 x 56 MV
0872061	2E 36 x 56 OC
0872062	2E 36 x 56 PG
0872063	2E 36 x 56 PG/PP
0872064	2E 36 x 61 MV
0872065	2E 36 x 61 OC
0872066	2E 36 x 61 PG
0872067	2E 36 x 61 PG/PP
0872068	2E 36 x 66 MV
0872069	2E 36 x 66 OC
0872070	2E 36 x 66 PG
0872071	2E 36 x 66 PG/PP
0872072	2E 36 x 71 MV
0872073	2E 36 x 71 OC
0872074	2E 36 x 71 PG

RÉF.°	DIMENSIONS
0872075	2E 36 x 71 PG/PP
0872076	2E 41 x 41 MV
0872077	2E 41 x 41 OC
0872078	2E 41 x 41 PG
0872079	2E 41 x 41 PG/PP
0872080	2E 41 x 46 MV
0872081	2E 41 x 46 OC
0872082	2E 41 x 46 PG
0872083	2E 41 x 46 PG/PP
0872084	2E 41 x 51 MV
0872085	2E 41 x 51 OC
0872086	2E 41 x 51 PG
0872087	2E 41 x 51 PG/PP
0872088	2E 41 x 56 MV
0872089	2E 41 x 56 OC
0872090	2E 41 x 56 PG
0872091	2E 41 x 56 PG/PP
0872092	2E 41 x 61 MV
0872093	2E 41 x 61 OC
0872094	2E 41 x 61 PG
0872095	2E 41 x 61 PG/PP
0872096	2E 41 x 66 MV
0872097	2E 41 x 66 OC
0872098	2E 41 x 66 PG
0872099	2E 41 x 66 PG/PP
0872100	2E 41 x 71 MV
0872101	2E 41 x 71 OC
0872102	2E 41 x 71 PG
0872103	2E 41 x 71 PG/PP
0872104	2E 41 x 81 MV
0872105	2E 41 x 81 OC
0872106	2E 41 x 81 PG
0872107	2E 41 x 81 PG/PP
0872108	2E 46 x 46 MV
0872109	2E 46 x 46 OC
0872110	2E 46 x 46 PG
0872111	2E 46 x 46 PG/PP
0872112	2E 46 x 51 MV
0872113	2E 46 x 51 OC
0872114	2E 46 x 51 PG
0872115	2E 46 x 51 PG/PP
0872116	2E 46 x 56 MV
0872117	2E 46 x 56 OC
0872118	2E 46 x 56 PG
0872119	2E 46 x 56 PG/PP
0872120	2E 46 x 61 MV
0872121	2E 46 x 61 OC
0872122	2E 46 x 61 PG
0872123	2E 46 x 61 PG/PP
0872124	2E 51 x 51 MV
0872125	2E 51 x 51 OC
0872126	2E 51 x 51 PG
0872127	2E 51 x 51 PG/PP
0872128	2E 51 x 61 MV
0872129	2E 51 x 61 OC
0872130	2E 51 x 61 PG
0872131	2E 51 x 61 PG/PP
0872132	2E 51 x 66 MV
0872133	2E 51 x 66 OC
0872134	2E 51 x 66 PG
0872135	2E 51 x 66 PG/PP
0872136	2E 51 x 81 MV
0872137	2E 51 x 81 OC
0872138	2E 51 x 81 PG
0872139	2E 51 x 81 PG/PP
0872140	2E 61 x 61 MV
0872141	2E 61 x 61 OC
0872142	2E 61 x 61 PG
0872143	2E 61 x 61 PG/PP
BOUTONS	
0872144	BT 31 x 31 MV
0872145	BT 31 x 31 OC
0872146	BT 31 x 31 PG
0872147	BT 31 x 31 PG/PP
0872148	BT 31 x 36 MV
0872149	BT 31 x 36 OC
0872150	BT 31 x 36 PG
0872151	BT 31 x 36 PG/PP
0872152	BT 31 x 41 MV
0872153	BT 31 x 41 OC

RÉF.°	DIMENSIONS
0872154	BT 31 x 41 PG
0872155	BT 31 x 41 PG/PP
0872156	BT 31 x 46 MV
0872157	BT 31 x 46 OC
0872158	BT 31 x 46 PG
0872159	BT 31 x 46 PG/PP
0872160	BT 31 x 51 MV
0872161	BT 31 x 51 OC
0872162	BT 31 x 51 PG
0872163	BT 31 x 51 PG/PP
0872164	BT 31 x 56 MV
0872165	BT 31 x 56 OC
0872166	BT 31 x 56 PG
0872167	BT 31 x 56 PG/PP
0872168	BT 31 x 61 MV
0872169	BT 31 x 61 OC
0872170	BT 31 x 61 PG
0872171	BT 31 x 61 PG/PP
0872172	BT 31 x 76 MV
0872173	BT 31 x 76 OC
0872174	BT 31 x 76 PG
0872175	BT 31 x 76 PG/PP
0872176	BT 36 x 31 MV
0872177	BT 36 x 31 OC
0872178	BT 36 x 31 PG
0872179	BT 36 x 31 PG/PP
0872180	BT 36 x 36 MV
0872181	BT 36 x 36 OC
0872182	BT 36 x 36 PG
0872183	BT 36 x 36 PG/PP
0872300	BT 36 x 41 MV
0872301	BT 36 x 41 OC
0872302	BT 36 x 41 PG
0872303	BT 36 x 41 PG+PP
0872184	BT 36 x 46 MV
0872185	BT 36 x 46 OC
0872186	BT 36 x 46 PG
0872187	BT 36 x 46 PG/PP
0872188	BT 36 x 51 MV
0872189	BT 36 x 51 OC
0872190	BT 36 x 51 PG
0872191	BT 36 x 51 PG/PP
0872192	BT 36 x 56 MV
0872193	BT 36 x 56 OC
0872194	BT 36 x 56 PG
0872195	BT 36 x 56 PG/PP
0872196	BT 41 x 31 MV
0872197	BT 41 x 31 OC
0872198	BT 41 x 31 PG
0872199	BT 41 x 31 PG/PP
0872200	BT 41 x 41 MV
0872201	BT 41 x 41 OC
0872202	BT 41 x 41 PG
0872203	BT 41 x 41 PG/PP
0872204	BT 41 x 51 MV
0872205	BT 41 x 51 OC
0872206	BT 41 x 51 PG
0872207	BT 41 x 51 PG/PP
0872208	BT 41 x 56 MV
0872209	BT 41 x 56 OC
0872210	BT 41 x 56 PG
0872211	BT 41 x 56 PG/PP
0872212	BT 41 x 61 MV
0872213	BT 41 x 61 OC
0872214	BT 41 x 61 PG
0872215	BT 41 x 61 PG/PP
0872216	BT 41 x 71 MV
0872217	BT 41 x 71 OC
0872218	BT 41 x 71 PG
0872219	BT 41 x 71 PG/PP
0872220	BT 46 x 46 MV
0872221	BT 46 x 46 OC
0872222	BT 46 x 46 PG
0872223	BT 46 x 46 PG/PP
0872224	BT 46 x 51 MV
0872225	BT 46 x 51 OC
0872226	BT 46 x 51 PG
0872227	BT 46 x 51 PG/PP
0872228	BT 46 x 56 MV
0872229	BT 46 x 56 OC

RÉF.°	DIMENSIONS
0872230	BT 46 x 56 PG
0872231	BT 46 x 56 PG/PP
0872232	BT 46 x 66 MV
0872233	BT 46 x 66 OC
0872234	BT 46 x 66 PG
0872235	BT 46 x 66 PG/PP
0872236	BT 51 x 31 MV
0872237	BT 51 x 31 OC
0872238	BT 51 x 31 PG
0872239	BT 51 x 31 PG/PP
0872240	BT 51 x 41 MV
0872241	BT 51 x 41 OC
0872242	BT 51 x 41 PG
0872243	BT 51 x 41 PG/PP
0872244	BT 51 x 51 MV
0872245	BT 51 x 51 OC
0872246	BT 51 x 51 PG
0872247	BT 51 x 51 PG/PP
0872248	BT 61 x 61 MV
0872249	BT 61 x 61 OC
0872250	BT 61 x 61 PG
0872251	BT 61 x 61 PG/PP
DEMI-CYLINDRES	
0872252	1/2 10 x 31 MV
0872253	1/2 10 x 31 OC
0872254	1/2 10 x 31 PG
0872255	1/2 10 x 31 PG/PP
0872256	1/2 10 x 36 MV
0872257	1/2 10 x 36 OC
0872258	1/2 10 x 36 PG
0872259	1/2 10 x 36 PG/PP
0872260	1/2 10 x 41 MV
0872261	1/2 10 x 41 OC
0872262	1/2 10 x 41 PG
0872263	1/2 10 x 41 PG/PP
0872264	1/2 10 x 46 MV
0872265	1/2 10 x 46 OC
0872266	1/2 10 x 46 PG
0872267	1/2 10 x 46 PG/PP
0872268	1/2 10 x 51 MV
0872269	1/2 10 x 51 OC
0872270	1/2 10 x 51 PG
0872271	1/2 10 x 51 PG/PP
0872272	1/2 10 x 56 MV
0872273	1/2 10 x 56 OC
0872274	1/2 10 x 56 PG
0872275	1/2 10 x 56 PG/PP
0872276	1/2 10 x 61 MV
0872277	1/2 10 x 61 OC
0872278	1/2 10 x 61 PG
0872279	1/2 10 x 61 PG/PP
0872280	1/2 10 x 71 MV
0872281	1/2 10 x 71 OC
0872282	1/2 10 x 71 PG
0872283	1/2 10 x 71 PG/PP
0872284	1/2 10 x 81 MV
0872285	1/2 10 x 81 OC
0872286	1/2 10 x 81 PG
0872287	1/2 10 x 81 PG/PP
0872288	1/2 10 x 91 MV
0872289	1/2 10 x 91 OC
0872290	1/2 10 x 91 PG
0872291	1/2 10 x 91 PG/PP
CLÉS	
0872292	Clé supplémentaire livrée avec le cylindre
0872293	Clé supplémentaire livrée ultérieurement
0872294	Clé passe livrée à la création de l'organigramme
0872295	Clé passe livrée ultérieurement à la création de l'organigramme

■ Tous les cylindres Orga 6C ainsi que les clés sont sur commande.